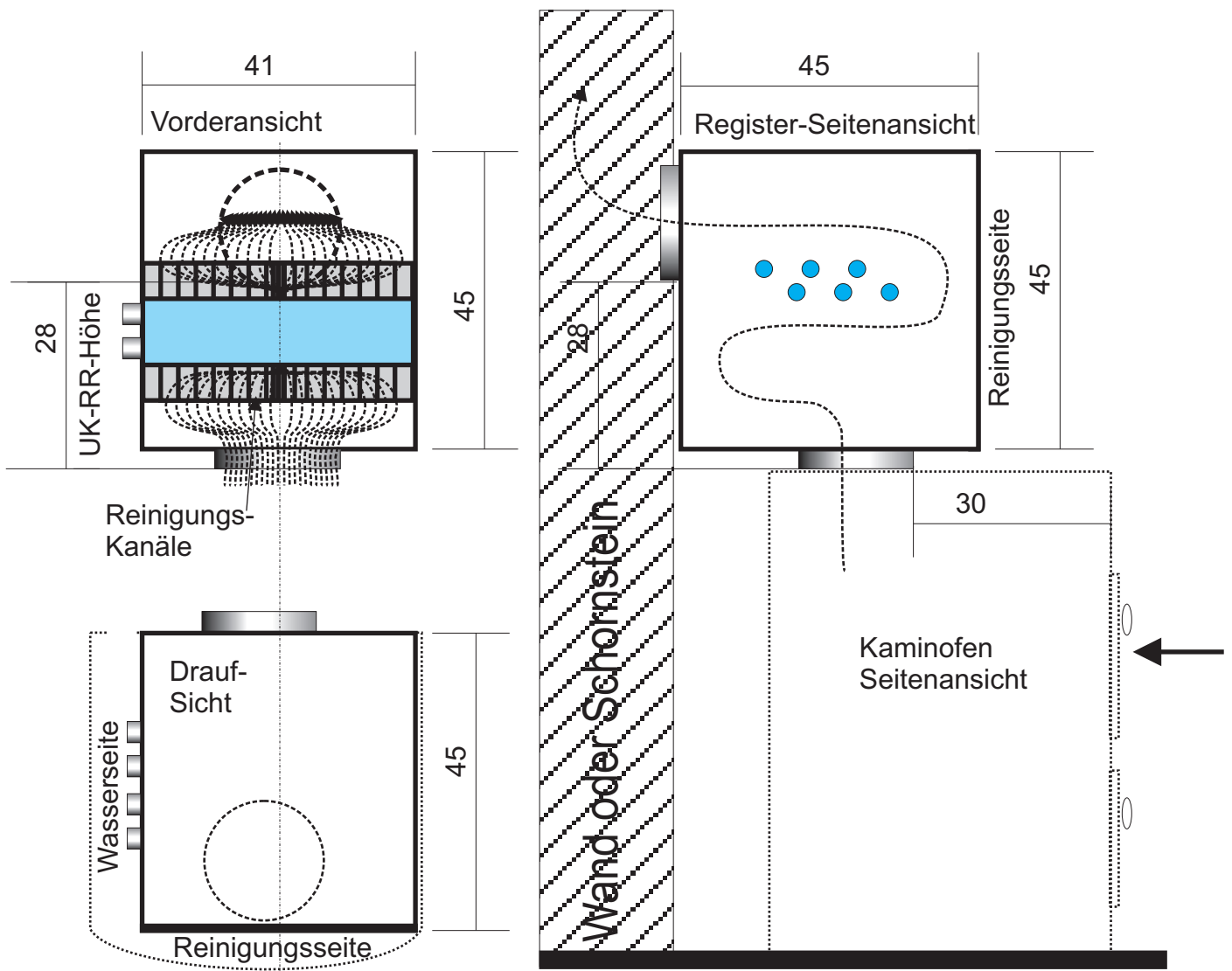


Wertstein WTA Kaminofenwasserregister

08/3



Ideal auf Kaminöfen, für Kellerheizungen und in Kachelöfen mit geringen Platzverhältnissen.

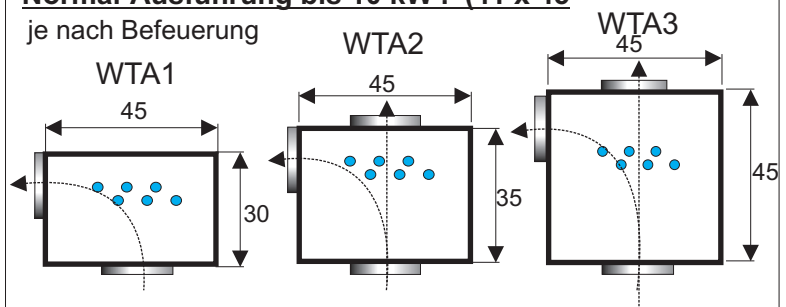
Auf der Draufsicht oben, sind die beiden Rauchrohrstutzen am Gehäuse, aus dem Mittel. Dadurch "können" die Wasser Anschlüsse, links oder rechts, mit einer schönen, abnehmbaren Zier-Abdeckung, aus Edelmetall, Marmor, Speckstein, Keramik, Verputz usw., versehen werden. Die Zier-Abdeckung, 50 x 50 x 50, sitzt somit mittig auf dem Kaminofen und sieht auch super aus.

Bei Kachelöfen muss die Reinigungstüre vor ein Luftgitter o. ä. sitzen und gut zugänglich bleiben.

Wertstein 0871-932270
25.8.08

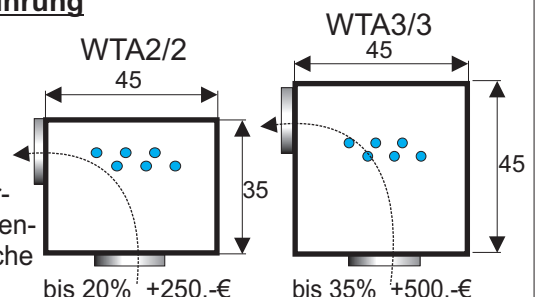
Normal-Ausführung bis 10 kW . (41 x 45)

je nach Befuerung



Verstärkte Ausführung

Verstärkungen sind nur bei gutem oder sehr gutem Schornsteinzug, großen Wohnflächen, starker Befuerung, u. nur mit Seitenabgang, n. Absprache mit uns, sinnvoll.



bis 20% +250,-€

bis 35% +500,-€